



ABRI BAS

AUTOPORTANT & TELESCOPIQUE SUR RAILS

Facilité de mise en œuvre & discrétion

Abridays BAS est la solution la plus facile à mettre en place et la plus discrète. La vue reste dégagée, votre jardin parfaitement préservé. Le plus grand des modules d'**Abridays BAS** est équipé d'une ouverture coulissante latérale facilitant l'accès dans l'abri lorsqu'il est fermé. Les 2 façades sont fixes et équipées d'un clapet relevable d'une hauteur de 20 cm, pour pouvoir « enjambrer » sans difficulté un bloc filtrant, par exemple, en bout de piscine.

LONGUEUR ABRI BAS	4,332 m	6,448 m	8,574 m	10,700 m	12,826 m	14,952 m	17,078 m
NOMBRE DE MODULES	2	3	4	5	6	7	8

CARACTÉRISTIQUES TECHNIQUES ABRIS BAS

STRUCTURE	Aluminium 6063 T5 et 6005 T6 – Termolaquée QUALICOAT Marine (ou Seaside)		
PANNEAUX	TOIT	Polycarbonate cellulaire 8 mm	Traité UV 2 faces
	LATÉRAUX	Polycarbonate compact 3 mm (structure CLASSIC) et 4 mm (structure SELECT) transparent	
	FAÇADES	Polycarbonate compact 2 mm transparent	
TOITURE	Toiture fixe, non ouvrante		



Blanc
Pur

Blanc
Crème
RAL1013

Gris
Clair
RAL 7036

Gris
Anthracite
RAL 7016

Brun
Sepia
RAL 8014

Vert
Anglais
RAL 6009

COLORIS
EN
OPTION :

Bois
Cerisier
606

Bois
Pin foncé
604

HAUTEUR (maxi) **0,90 m**

LARGEUR (maxi) **6,50 m**

Abridays BAS est un abri télescopique sur rail totalement modulables. Les éléments sont indépendants les uns des autres et couissent facilement sur des rails lisses extra plats (15 mm). Par une légère impulsion, une personne seule peut manipuler l'abri sans difficulté. Chaque module est équipé d'un système de verrouillage à clef avec serrure permettant de l'arrimer au sol.

Les + Abridays Bas

- > Qualité des finitions et solidité de l'ouvrage
- > Pas de déclaration de travaux
- > Ouverture à la carte grâce à la complète modularité des éléments indépendants
- > Sécurité : verrous de blocage et dispositif anti-soulèvement exclusif (en cas de rafale de vent).

OPTION


Possibilité d'ajouter une porte à la française en façade de 0,90 cm de large (une 2^{ème} porte pour le modèle SELECT).

Possibilité de prolonger les rails de part et d'autre de la piscine afin de dégager l'abri du bassin et libérer un espace de vie.

NORMES QUALITÉ & SÉCURITÉ

Abri conforme à la norme NF P 90-309 pour la sécurité des piscines.

Structure acier et aluminium conforme à la norme Européenne UNE-EN 1090.



ABRI MI-HAUT

AUTOPORTANT & TELESCOPIQUE SUR RAILS

Facilité de mise en œuvre, discrétion & confort

Abridays MI-HAUT est le compromis idéal, conjuguant la facilité de mise en œuvre de l'abri bas, car il n'est pas soumis à une déclaration de travaux ni à aucune taxe, et les avantages d'un abri haut pour le confort de la baignade. Sa hauteur de 1,80 m (maxi) offre en effet un volume intérieur agréable que vous soyez dans l'eau en train de nager ou au bord, sur une chaise longue. Il vous permet également de conserver à l'extérieur une vue dégagée sur votre jardin.

MI-HAUT STRUCTURE CLASSIC



Porte coulissante latérale sur le plus grand élément permettant de pénétrer dans l'abri sans déplacer les éléments.

MI-HAUT STRUCTURE SELECT



Profil de renfort horizontal à 1 m du sol
Porte à la française

Pour les abris d'une largeur supérieure à 6,50 m, la structure SELECT est obligatoire.

LONGUEUR ABRI MI-HAUT	4,332 m	6,472 m	8,606 m	10,740 m	12,874 m	15,008 m	17,142 m
NOMBRE DE MODULES	2	3	4	5	6	7	8

CARACTÉRISTIQUES TECHNIQUES ABRIS MI-HAUT

STRUCTURE	Aluminium 6063 T5 et 6005 T6 - Termolaquée QUALICOAT Marine (ou Seaside)			
Panneaux	TOIT	Polycarbonate cellulaire 8 mm		Traité UV 2 faces
	LATÉRAUX	Polycarbonate compact 3 mm (structure CLASSIC) et 4 mm (structure SELECT) transparent		
	FAÇADES	Polycarbonate compact 2 mm transparent		
TOITURE	Toiture fixe, non ouvrante			

HAPPY COLORS Abridays se décline en 6 colors	Blanc Pur	Blanc Crème RAL1013	Gris Clair RAL 7036	Gris Anthracite RAL 7016	Brun Sepia RAL 8014	Vert Anglais RAL 6009
	COLORIS EN OPTION : Bois Cerisier 606 Bois Pin foncé 604					

HAUTEUR (maxi) **1,80 m**
LARGEUR (maxi) **7 m**

Abridays MI-HAUT est un abri télescopique sur rail totalement modulable. Les éléments sont indépendants les uns des autres et coulisent facilement sur des rails lisses extra plats (15 mm). Par une légère impulsion, une personne seule peut manipuler l'abri sans difficulté. Chaque module est équipé d'un système de verrouillage à clef avec serrure permettant de l'arrimer au sol.

Les + Abridays Mi-Haut

- > Qualité des finitions et solidité de l'ouvrage
- > Volume intérieur agréable et extérieur discret
- > Pas de déclaration de travaux
- > Ouverture à la carte grâce à la complète modularité des éléments indépendants.
- > Sécurité : verrous de blocage et dispositif anti-soulèvement exclusif (en cas de rafale de vent).

OPTION

Possibilité d'ajouter une porte à la française en façade de 0,90 cm de large (une 2^{ème} porte pour le modèle SELECT).

Possibilité de prolonger les rails de part et d'autre de la piscine afin de dégager l'abri du bassin et libérer un espace de vie.

NORMES QUALITÉ & SÉCURITÉ

Abri conforme à la norme NF P 90-309 pour la sécurité des piscines.

Structure acier et aluminium conforme à la norme Européenne UNE-EN 1090.

LE CHOIX DES PORTES

A vous de choisir également la porte qui vous convient le mieux !

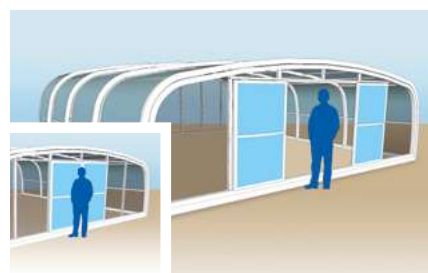
Selon le modèle retenu, différents types de porte sont proposés de série.

PORTE COULISSANTE EN FAÇADE

La porte est positionnée au centre de la façade, elle coulisse sur un rail de 17 mm d'épaisseur positionné à l'extérieur. La porte coulissante est constituée de 1 ou 2 vantaux selon la largeur de l'abri.

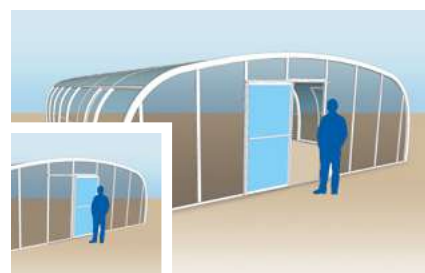
Porte coulissante double

À partir de 6,50 m de large : Porte double avec ouverture centrale. Elle équipe de série les modèles fixes d'Abridays (85OFM-90OF) et les modèles télescopiques 85OT et TM (sur la façade basculante).



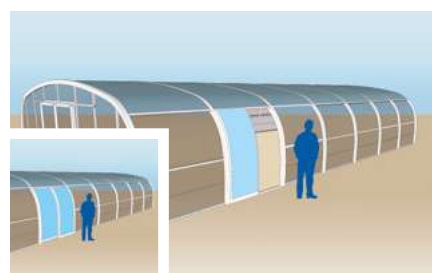
Porte coulissante simple

De 4,50 à 6,50 m de large : Porte simple avec ouverture sur un côté. Elle est proposée en option sur les Abridays 85OT, 800TM, 90OF et 85OFM (en plus, de la porte coulissante double incluse).



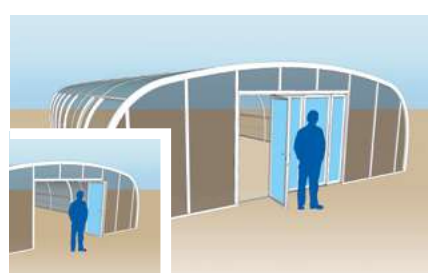
PORTE COULISSANTE LATÉRALE

La porte coulissante latérale est une option très pratique qui permet d'accéder à l'abri par le côté. Cette porte est proposée en option sur toute la gamme Abridays HAUT.




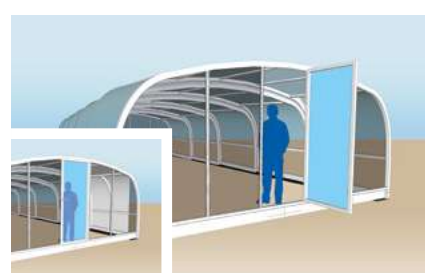
PORTE ACCORDÉON

Sur la façade de l'abri, la porte accordéon permet d'éviter le seuil de porte et permet ainsi un accès facile pour les personnes à mobilité réduite. La porte accordéon est proposée en option sur les modèles Abridays HAUT, télescopiques ou fixes, excepté le 700T.



PORTE A LA FRANCAISE

C'est l'entrée traditionnelle classique. Elle équipe de série Abridays Télescopique 700T.



ABRI HAUT

FIXE
ou
TÉLESCOPIQUE

AUTOPORTANT
ou
ADOSSÉ À UN MUR

Un volume créateur de bien être et un design sur mesure valorisant votre extérieur

*Confort de la baignade et espace de vie autour de la piscine, **Abridays HAUT** apporte une plus value incomparable à votre maison et à son jardin. Avec **Abridays HAUT**, toutes les solutions d'intégration sur mesure sont envisageables. En version autoportante ou bien adossée au mur de votre maison.*

Abridays HAUT est proposé en version fixe ou télescopique, pour pouvoir découvrir complètement la piscine. La forme est également à votre convenance : symétrique ou asymétrique, avec un changement de largeur sur une partie de l'abri. Selon votre lieu de résidence, différents types de structures vous seront proposés : CLASSIC, SELECT ou PREMIUM. Si vous êtes dans une région montagneuse par exemple, votre abri devra résister au poids de la neige. Votre piscinier vous orientera sur la structure adaptée.

TYPE D'ABRI	MODULE	DIMENSIONS ABRI		STRUCTURE	RÉFÉRENCE
		Hauteur	Largeur (maxi)		
Autoportant	Télescopique	2,50 m	Jusqu'à 7 m	SELECT	ABRIDAYS 700T
		2,75 m	Jusqu'à 8,50 m	PREMIUM	ABRIDAYS 85OT
	Fixe	2,85 m	Jusqu'à 9 m	PREMIUM	ABRIDAYS 90OF
Adossé à un mur	Fixe	3,30 m	Jusqu'à 8,50 m	PREMIUM	ABRIDAYS 85OFM
	Télescopique	3,35 m	Jusqu'à 8 m	PREMIUM	ABRIDAYS 800TM

AVANT TOUT SUR-MESURE !



AUTOPORTANT	ADOSSÉ À UN MUR	ASYMÉTRIQUE
Fixe ou télescopique	Une des largeurs de l'abri OU BIEN la façade est adossée au mur de votre maison.	Certaines configurations autour du bassin ne permettent pas l'implantation d'un abri symétrique. Il est possible de concevoir un abri constitué de modules de différentes largeurs, on parle alors d'abri asymétrique.
	 <i>Abridays adossé (abri adossé au mur sur la largeur)</i> <i>Abridays accolé (façade de l'abri accolée au mur)</i>	

DESCRIPTIF TECHNIQUE ABRIDAYS HAUT

STRUCTURE	Aluminium 6063 T5 et 6005 T6 – Thermolaqué QUALICOAT Seaside		
Panneaux	TOITURE	Polycarbonate cellulaire 8 mm	Traité UV 2 faces
	LATERAUX	Polycarbonate compact 4 mm transparent	
	FAÇADES		
TOITURE	Toiture fixe, non ouvrante		

OUVERTURES ABRIDAYS HAUT

STRUCTURE	FIXE	TELESCOPIQUE	
FAÇADES ET PORTES	85OFM - 90OF	7OOT	85OT - 8OOTM
FAÇADES ET PORTES	- 1 face sans ouverture - 1 face équipée d'une porte coulissante (simple ou double) avec serrure à clé	- Façades fixes avec porte à la française sur le grand module - Clapet 20 cm sur le petit module	- Façade basculante (uniquement sur 85OT) - Porte coulissante sur le petit module - Façade fixe sur le grand module
PAROIS LATÉRALES	Ouvrables grâce aux trappes relevables divisées en 2 parties indépendantes de 1,10 m avec dispositif de sécurité		
	Fixes		

Les +

Abridays Fixe

Ouvrez la piscine vers le jardin en relevant les parois de l'abri à votre convenance.




Chaque module de paroi latérale est constitué de 2 trappes relevables et indépendantes. Chaque trappe supérieure et/ou inférieure peut être relevée complètement ou partiellement. Une ouverture complète permettra de dégager totalement l'accès au bassin, sans seuil ni entrave au sol. Un dispositif de sécurité permet de bloquer la trappe au palier d'ouverture souhaité.

► Trappes supérieures relevable **multi-positions**, pour ouvrir, aérer et profiter de l'air extérieur. Système de sécurité anti-chute pour bloquer l'ouverture des trappes.

Les +

Abridays Télescopique

Votre piscine à ciel ouvert, en prolongeant les rails.



Cette option de prolongation de rail concerne tous les Abridays télescopiques. L'ajout de rail de guidage d'un côté ou de l'autre de la piscine permet de décaler complètement l'abri à côté du bassin, vous laissant ainsi profiter d'une baignade à ciel ouvert pour les jours heureux et ensoleillés !

Les +

Abridays Façade basculante

Pour une piscine couverte mais ouverte.



La façade basculante s'ouvre sur le même principe qu'une porte de garage de bas en haut. Abridays bascule à mi hauteur de l'abri, coulisse sur un rail et vient ensuite se plaquer sur la façade opposée. Cette solution permet d'ouvrir l'abri sur toute sa largeur sans entrave au sol et le bassin restant couvert. Cette façade équipe uniquement le modèle 85OT.

HAUTEUR (maxi) 3,35 m

LARGEUR (maxi) 9 m

Les +

Abridays Haut

> Grande liberté dans la forme symétrique ou asymétrique possible.

> Peut s'adosser à un mur, côté largeur ou côté façade.

> Solidité : structure adaptée aux contraintes de votre région : neige, vent, etc.

> Large choix d'options : différents type de portes, palette de coloris,...

NORMES

QUALITÉ & SÉCURITÉ

Abri conforme à la norme NF P 90-309 pour la sécurité des piscines.

Structure acier et aluminium conforme à la norme Européenne UNE-EN 1090.

ATTENTION : Les abris hauts nécessitent le dépôt d'un permis de construire.